

A Medicina Bioinformativa em uma clínica de naturopatia: Alergia, Dermatite atópica, Desintoxicação, Depressão endógena e exógena, Lombalgia aguda, Miosite e Artrose*

Dr. Kai Lühr, Médico naturapata, Colônia

A seguinte apresentação foi realizada no 2º Simpósio Inrernacional de MEDICINA BIOINFORMATIVA da AMS GmbH / Instituto para Biofísica na 35ª Semana de Medicina em Baden-Baden 2001. Desistimos de um texto explicativo porque as imagens mostram claramente o quadro clínico e o tratamento respectivo de uma forma simples e bem entendível.

Imagem 1: Tratamento de Alergia e Dermatite atópica

Alergia / Eczema

Allergie / Neurodermitis



- Pascallerg Tbl. 3x1
- Heralvert 5-0-0 Trp.,
Galivert 0-5-0
Oricant 0-0-5 (Mo.-Fr.)
- Eigenblut Acidum form. +
Histaminicum
- Magnetfeld-E
Hand/Aus/St
2x1000 Hz/ E
- Termine: 2 -

- Comprimido de Pascallerg 3 x 1
- Heralvert 5-0-0 Gotas, Galivert 0-5-0, Oricant 0-0-5 (seg. a sex.)
- Próprio sangue Acidum form. + Histaminicum injeel forte
- Biorressonancia de Campo Magnético: 2x1000Hz / Eletrodos de mão nas mãos / Alergeneos
- Sessões: 2-3 /semana

* Fonte: Comemorativo Dr. rer. nat. W. LUDWIG para seu aniversário de 75 anos
MEDICINA BIOINFORMATIVA. Um livro da prática para a prática

Imagem 2: Ajuste do programa para „Desintoxicação“ e „Alergia“ tanto para o *MEDISEND super* e *MEDISEND super II/III*

**Programa de Ajuste dos Aparelhos:
Alergia / Desintoxicação**

Einstellungsprogramm
Allergie / Ausleitung

<ul style="list-style-type: none"> • MEDISEND SUPER I: • Schlaufe Abdomen kranial • Hand 	<ul style="list-style-type: none"> • MEDISEND • Schlaufe Ab • Hand • Modulation a • Stärke 10 • Nur A: 1000 • Delay On • ☒ • Handelektro • betroffenes C • Zusatzampul 	<ul style="list-style-type: none"> - MEDISEND super III: - Laço Abdomen-cranial - Mão - Modulação desligada (III II) - Intensidade 10 - Apenas A: 1000 Hz - Delay ligado (on) - => - Eletrodos de mão no respectivo órgão - Ampola reserva: alergeneos
---	---	--

MEDISEND super:

- Laço Abdomen-cranial
- Mão
- Modulação desligada
- Intensidade 10
- 2 x 1000 Hz
- Eletrodos de mão no respectivo órgão
- Ampola reserva: alergeneos




Imagem 3: Alérgenos / pólen de flores produzidos / na ampola de vidro que está sendo colocado no MEDICUP para a transmissão de informação exógena

Imagem 4 e 5: Pó de pólen retirado da água desta lagoa



Aachener Weiher, Köln, 7:30 Uhr im April



Detailansicht Uferbereich

Imagem 6: O pólen da árvores retirado da água do lago pode ser colocado na centrífuga




Imagem 7: Esquema de tratamento para depressão (veja também artigo comemorativo da Dra. Med. Chr. LUND)

Depression endo

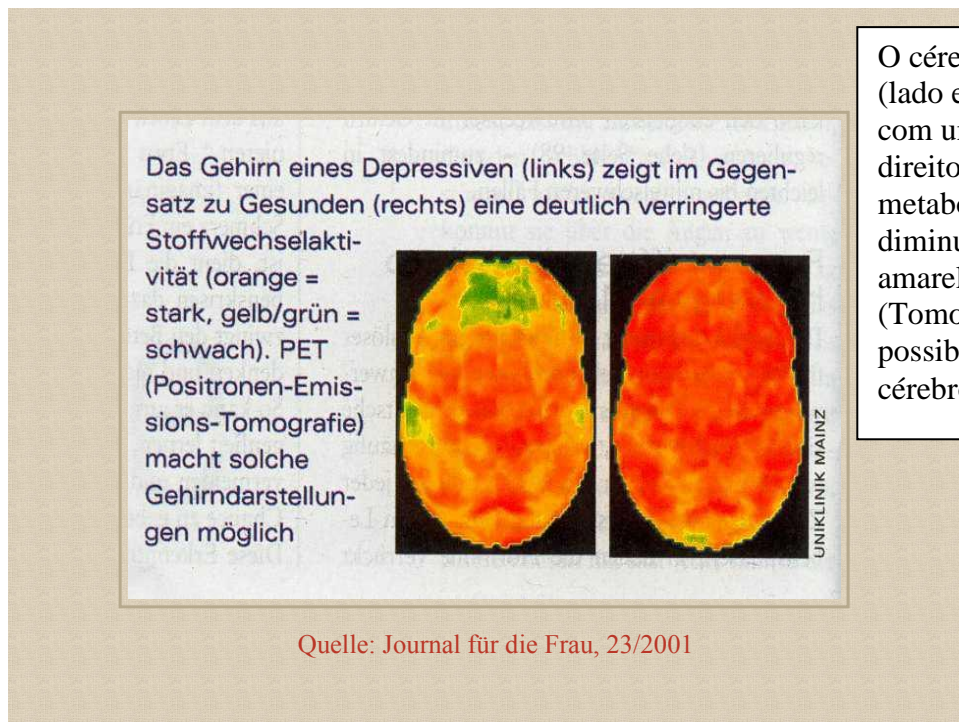
Depressão endógena / exógena

- Phlogenzym 3x2 compr.
- Zincum val. Hevert 3x25 gotas
- Sangue próprio Neuro-Injeel
- Medivitan i.m.
- Eventualmente acupuntura coluna lombar
- Biorrensonancia de Campo Magnético 3 x depressão exógena e 7 x depressão endógena
- Sessões: 3x/semana



- Phlogenzym 3x2 Tbl.
- Zincum val. Hevert 3x25 Trp.
- Eigenblut Neuro-Injeel
- Medivitan i.m.
- Evtl. Akupunktur LWS
- Magnetfeld-Bioresonanz:
3x exogene Depression
7x endogene Depression
- Termine: 3x/ Woche

Imagem 8: Imagem do cérebro de um paciente saudável e de um enfermo: Pode se ver nitidamente que a atividade metabólica está bem reduzida.



O cérebro de uma pessoa depressiva (lado esquerdo) em comparação com uma pessoa saudável (lado direito) mostra uma atividade do metabolismo significativamente diminuída (laranja = forte, amarelo/verde = fraco). PET (Tomografia de Emissão Pósitron) possibilita esse tipo de ilustração do cérebro

Imagem 9: Programa ajustado no *MEDISEND super* e *MEDISEND super II* em depressão exógena

Einstellung **Ajuste de Programa dos Aparelhos:** Depressão exógena exogene Depression

- MEDISEND SUPER I:
- Schlaufe Abdomen kranial
- Hand
- Modulation ein
- Stärke 10
- 35 Hz / 700 Hz
- Handelektroden in Hände
- Zusatzampulle: Neuro Inj.

- MEDISEND SUPER II:
- Schlaufe Abdomen kranial
- Hand
- Modulation ein (II__II)
- Stärke 10
- A: 35 Hz / B: 700 Hz
- Delay On
- ☒
- Handelektroden
- Zusatzampulle: Neuro Inj.

- MEDISEND super III:
- Laço Abdomen-cranial
- Mão
- Modulação ligada (II__II)
- Intensidade 10
- A: 35 Hz / B: 700 Hz
- Delay ligado (on)
- =>
- Eletrodos de mão nas mãos
- Ampola reserva: Neuro inj.

- MEDISEND super:
- Laço Abdomen-cranial
- Mão
- Modulação ligada
- Intensidade 10
- 35 Hz / 700 Hz
- Eletrodos de mão nas mãos
- Ampola reserva: Neuro Inj.

Imagem 10: Esquema de tratamento para lombalgia aguda / Miosite

Akute Lumbalgie / Myositis



- Phlogenzym 3x3 Tbl.
- Vaxicum N Salbe 2x/ Tag
- Neuraltherapie Allya + Procain
- Magnete
- Myositis
- Termin

Lombalgia aguda / Miosite

- Phlogenzym 3x3 compr.
- Vaxicum N Salbe 2x / dia
- Terapia neural Allya + Procaina
- Biorressonancia de Campo Magnético: Miosite
- Sessoes: diarias

Imagem 11: Programa ajustado no MEDISEND super MEDISEND super II/III em lombalgia aguda / Miosite

Einstellungsprogramm akute Lumbalgie / Myositis

**Ajuste de Programa dos Aparelhos:
Lombalgia aguda / Miosite**

- MEDISEND SUPER I:
- Schlaufe Abdomen kranial
- Hand
- Modulation ein
- Stärke 10
- 1,2 Hz / 73 Hz
- Handelektroden an LWS
- Zusatzampulle: Traumeel

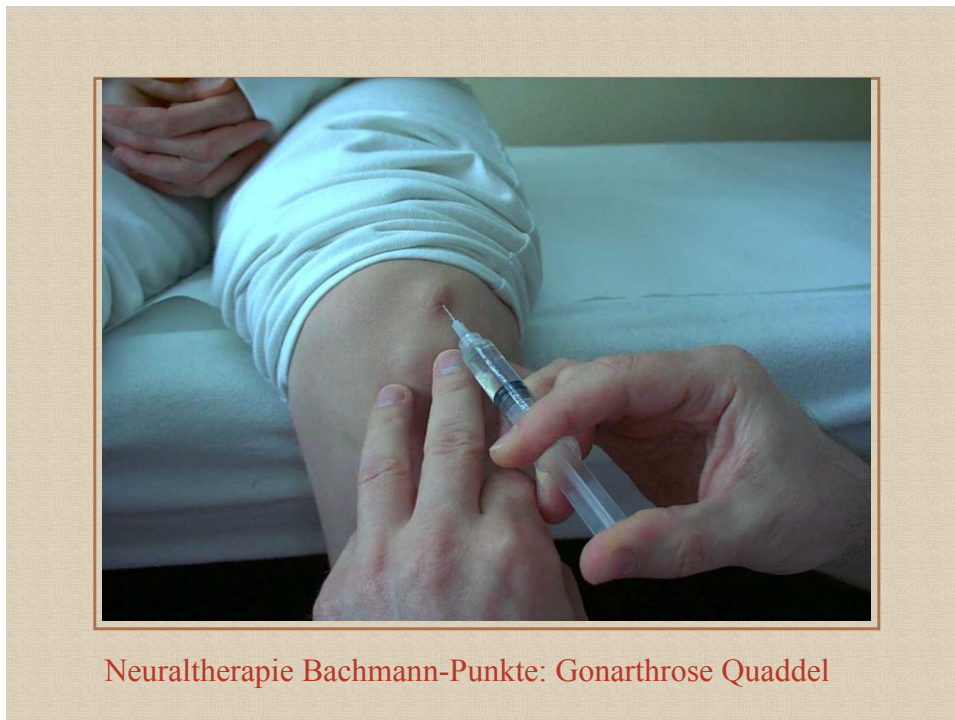
- MEDISEND SUPER II:
- Schlaufe Abdomen kranial
- Hand
- Modulation ein (II__II)
- Stärke 10
- A: 1
- Delay
- -
- Hand
- Zusa

MEDISEND super III:

- Laço Abdomen-cranial
- Mão
- Modulação ligada (II__II)
- Intensidade 10
- A: 1,2 Hz / B: 73 Hz
- Delay ligado (on)
- =>
- Eletrodos de mão na lombar
- Ampola reserva: Traumeel

- MEDISEND super:
- Laço Abdomen-cranial
- Mão
- Modulação ligada
- Intensidade 10
- 1,2 Hz / 73 Hz
- Eletrodos de mão nas lombar
- Ampola reserva: Traumeel

Imagem 12 - 14: Esquema de tratamento em atrose no joelho



Neuraltherapie Bachmann-Punkte: Gonarthrose Quaddel

Imagem 13: Esquema de ajuste em Artrose

Ajuste de Programa dos Aparelhos: Artrose

Einstellungsprogramm d Arthrose

<ul style="list-style-type: none"> • MEDISEND SUPER I: • Schlaufe Abdomen kranial • Hand • Modulation aus • Stärke 10 • Im Wechsel je Behandlung: 10 Hz, 27.5 Hz • Handelektroden an Knie • Zusatzampulle: Zeel und 	<ul style="list-style-type: none"> • MEDISEND SUPER II: • Schlaufe Abdomen kranial • Hand • Modulation Sinus (∩) • Stärke 10 • Im Wechsel je Behandlung: nur A: 10 Hz, 27.5 Hz • ☒ • Hand • Zusa Neyd
---	--

- MEDISEND super:
- Laço Abdomen-cranial
- Mão
- Modulação desligada
- Intensidade 10
- Alternando a cada sessao:
10 Hz, 27.5 Hz
- Eletrodos de mão no joelho
- Ampola reserva: Zeel e
Nezchondrin

- MEDISEND super III
- Laço Abdomen-cranial
- Mão
- Modulação Sinus
- Intensidade 10
- Alternando a cada sessao:
Apenas A: 10 Hz, 27.5 Hz
- =>
- Eletrodos de mão no joelho
- Ampola reserva: Zeel e Nezchondrin

Imagem 14: Terapia com o *MEDISEND super III*



Positionierung von Schlaufe und HE: Gonarthrose

Posicionamento do laço e HE: Gonartrose

Tratamento de doenças agudas e crônicas / terapia de dor /feridas agudas e crônicas - Exemplos de casos

Dr. med. Thomas Höhn, Berlin

O autor apresentou os seguintes exemplos de casos / Imagens do quadro clínico acompanhado com o esquema de tratamento respectivo no 2º Simpósio Internacional MEDICINA BIOINFORMATIVA na 35ª Semana de Medicina em Baden-Baden 2001. Desistimos de um texto explicativo porque a lista mostra de uma maneira simples e entendível o processo terapêutico nos diversos quadros clínicos. As terapias foram realizadas com o MEDISEND super III:

- Lombalgia
Osteocondroses lombar; Hérnia de disco L₅ / S₁

- graves alterações degenerativas na lombar, ciatalgias lombares, parestesia periférica

- „Distorsão“
Joelho dir DS pes anserinus .joelho dir

- Luxação da articulação do ombro esq.
AC – Artrose ombro dir
Dores ha 3 anos

- I. Edema causada por torsão borda inferior da tíbia (esq)
II. Hematoma articulação tibiotarsiana (esq)
III. Ruptura parcial da parte anterior do ligamento tibiofibular

- Epicondilite humeri rad. dir

- Joelho (dir)
I. Condromalacia patellae I.^o
Cisto de Baker; Osteocondrose dissecans
Lesão no menisco (intermediário e frontal)
Estado pós ressecção dissecata (cirurgia)
II. Estado pós-cirúrgico dedo martelo esq. Março de 2000

- Síndrome lombar, estado doença de Scheuermann pescoço miógeno torto

Iniciais	U., W. Redator de uma emissora de TV, sempre a disposição, muitas vezes fora em qualquer tempo
Idade	
Diagnóstico(s)	Lombalgia Osteocondroses lombar; hérnia de disco L ₅ / S ₁
Em tratamento desde	1999
Tratamento com	MEDISEND super III com programa „Lombalgia, síndrome na lombar“ e <i>Medicur</i> , azul / vermelho conforme necessidade ou em casa ou durante as viagens
Quantidade dos tratamentos	recidivante sempre 5 – 8 vezes; 2 – 4 x por ano
Quantidade por S/M	1 – 3 x
Doenças adicionais	Hipertensão Após o programa Lombalgia / lombar ainda o programa „Hipertensão, essent.“ conforme „livro de receitas“
Percurso	Sempre igualmente bom como a terapia neural, a mesma quantidade de sessões por recidiva
Interrupções	1 semana dentro de um ciclo terapêutico (viaja muito)
EC / Piora(s) inicial(is) / Reação(ões)	Nenhuma

Iniciais	A., G. feminino, aposentada
Idade	84
Diagnóstico(s)	Alterações degenerativas graves na lombar;; Lombociatalgias, Parestesia periférica
Em tratamento desde	1996
Tratamento com	<i>MEDISEND super III</i> com programa „Terapia básica“
Quantidade de aplicações	
Quantidade por S/M	1 x por semana, permanente
Doenças adicionais	Asma bronquial Diversos problemas tóxicos, tratamento com <i>Medisend super III</i>
Percurso	Em geral leve melhora não tem mais dores agudas, o andar ficou mais seguro
Interrupções	Nas férias, 3 x por ano durante 10 dias
EC / Piora(s) inicial(is) / Reação(ões)	nenhuma

Anotações: desde o início da terapia não tomou mais medicação (Diclofenac, Ibuprofeno e outros e as taxas do fígado atuais são normais (Gamma-GT)

Iniciais	W. G.
Idade	31 Lutador de Box / Treinador Problemas no joelho quando corre, não foi feito diagnóstico de imagem
Diagnóstico(s)	„Distorção“ Joelho dir. DS pes anserinus joelho dir.
Em tratamento desde	05.1999
Tratamento com	<i>MEDISEND super III</i> com programa „Distorções“
Quantidade de aplicações	
Quantidade por S/M	3 – 5 x por semana, no total 25 x
Doenças adicionais	nenhuma
Percurso	Inicialmente sem efeito nenhum (continuuou correndo) Ab partir da 15. x melhora drástica (foi proibido correr)
Interrupções	Nenhuma
	depois ¼ ano <i>MEDICUR</i> diariamente 1 – 2 x, Frequência escolhida por ele mesmo
EC / Piora(s) inicial(is) / Reação(ões)	Como ele continuou correndo nenhuma melhora no início. Depois sem nenhuma reclamação até hoje.

Anotação: corrida pela floresta, „Auto-punição“, tipo lutador, nenhuma extensão

Iniciais	Dr. P., B. Banqueiro, faz esporte, por ex. Squash e Jogging, irregular
Idade	39
Diagnóstico(s)	Luxação na articulação do ombro esq AC – Artrose ombro dir Há 3 anos dores
Em tratamento desde	07.04.00 – 11.04.01
Tratamento com	MEDISEND super III com programa. „Luxações“ e MEDICUR em casa (posição „azul“)
Quantidade de aplicações	
Quantidade por S/M	2 x por semana desejado, na real 3 – 4 x por mês
Doenças adicionais	Nervosismo forte e inquietação, muito estresse
Tratamentos adicionais	Fisioterapia + Eis esq, dir KG NSAR somente quando necessário (ingestão total de 5 x Mobec ®)
Percurso	Quiropraxia na clínica, veio com dores persistentes, melhora total dentro de 12 meses, foi proibido jogar Squash
Interrupções	muitas, porque o paciente é banqueiro e transferiu as consultas permanentemente
EC / Piora(s) inicial(is) / Reação(ões)	Sem diferenciação nítida porque um tratamento contínuo não foi possível, porém, com capacidade total para trabalhar.

Iniciais	Y., K. Gastrónoma
Idade	29
Diagnóstico	Tomografia de Ressonância Magnética articulação tibiotarsiana esq.
Diagnóstico(s)	I. Edema causada por contusão canto inferior da tibia (esq) II. Hematoma articulação tibiotarsiana (esq) III. Ruptura parcial da parte anterior do ligamento tibiafibular
Em tratamento desde	07.07.99 – 23.07.99
Tratamento com	Torceu o pé esquerdo carregando uma caixa cheia com Coca Cola MEDISEND super III com programa. „Distorção“ Luxatron com anel E Medicur „vermelho“; Medicur color „verde“
Quantidade de aplicações	Diariamente 3 x Medisend super III na clínica durante 3 dias, depois de 2 em 2 Tage 1 x /dia., no total 13 aplicações
Quantidade por S/M	
Doenças adicionais	Nenhuma
Tratamentos adicionais	Gelo, 4 dias de repouso, colocar o pé para cima, nos primeiros dois dias também Procaina / Traumeel Infiltr.
Percurso	A partir do 4. dia diminuição do inchaço A partir do 10º dia o paciente trabalhou normalmente no restaurante, 14 horas, depois de ¼ ano sem nenhum inchaço à noite
Interrupções	Nenhuma
EC / Piora(s) inicial(is) / Reação(ões)	Nenhuma

Iniciais	L. S.-Esporte: Squash, Tênis, bicicleta (Mountainbike) Trabalha em escritório, especialista em computação
Idade	36
Diagnóstico(s)	Epicondilite humeri rad. dir
Em tratamento desde	Agosto de 2001
Tratamento com	MEDISEND super III com programa „Epicondilite“ com Biotensor individual, ajuste individual sem esquema
Quantidade de aplicações	12
Quantidade por S/M	2 x por semana
Doenças adicionais	<ul style="list-style-type: none"> • Alergias • Sobrecarga de mercúrio, desintoxicação durante retirada de amálgama
Percurso	Melhora contínua após a terceira sessão
Interrupções	10 dias por que eu estava ausente
EC / Piora(s) inicial(is) / Reação(ões)	Dor de dente 14/15 depois da segunda sessão Tratamento com NT (Proc. 1 %) e Cepes-Laser

Aplicação adicional com o programa „Alergia“ e Hg no MEDICUP

Iniciais	V.-H., Ch. / profissão: professora
Idade	50
Diagnóstico(s)	Joelho (dir) I. Condromalacia patellae I.º Cisto de Baker; Osteocondrose dissecans Lesão no menisco (Intermediário e anterior) Estado pós ressecção dissecata (cirurgia) II. Estado pós-cirúrgico dedo de martelo esquerdo em Março de 2000
Em tratamento desde	I: 1998 II: 2000
Tratamento com	MEDISEND super III com os programas: I Casos „ortop. pós-cirúrgicos“ II o mesmo com o anel ao redor do pé, 2 laços
Quantidade de aplicações	ad I: 25 ad II: 18
Quantidade por S/M	1 - 2 x por semana, às vezes interrupções de 10 – 14 dias (ferias / ausências por outras razões)
Doenças adicionais	nenhuma
Percurso	I. Primeira melhora depois de 12 aplicações, depois melhora contínua II. Melhora contínua depois da 6. sessão. Boa diminuição do inchaço pós-cirúrgico e dos sinais inflamatórios
Interrupções	(veja acima)
EC/ Piora(s) inicial(is) / Reação(ões)	I) No início aumento do inchaço (pós-cirúrgico) e limitação dos movimentos II) nenhuma

Iniciais	T. H.
Idade	48
Diagnóstico(s)	Síndrome na lombar, estado doença de Scheuermann pescoço miogéneo torto
Em tratamento desde	23. Outubro de 2001
Tratamento com	MEDISEND super III com programa (1). „Terapia básica“ depois „Síndrome lombar“ MEDICUR na posição „vermelho“
Quantidade de aplicações	<u>tdiariamente</u> 8 x MEDICUR (e quando sente necessidade) Medisend 3 x (1 x ao dia) nos primeiros 3 dias
Quantidade por S/M	
Doenças adicionais	nenhuma
Tratamentos adicionais	Calor (Banhos, Sauna)
Percurso	Melhora espontânea, diminuição lenta das dores, sem interrupção do trabalho,
Interrupções	nenhuma
EC / Piora(s) inicial(is) / Reação(ões)	nenhuma

Anotações: 4 litros de líquido / dia

O paciente conseguiu fazer uma viagem sem dor para participar em um Congresso.